

システムバスのお手入れのコツ

浴室の汚れは、放っておくとカビやぬめりの原因となり簡単に落とせなくなります。毎日のこまめなお手入れを心がけましょう。洗った後は、から拭きやしっかり換気で水気を残さないのがポイント！



天井・壁・床

お掃除は、浴室用中性洗剤を付けたスポンジでこすり洗い。特に四隅は念入りに。水で洗い流したら、十分に乾かします。天井は、長い柄の付いたペーパーモップを使うとラクラク。

床・排水口

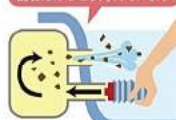
排水口に溜まった髪やせっけんカスは、カビやぬめりのもと。ヘアキャッチャーを取り外してこまめに取り除き、細かい汚れは歯ブラシで。



浴槽・給湯器

浴室用中性洗剤をつけたスポンジでなで洗い、水で洗い流します。その後は軽くから拭きを。

配管はけっこう汚れています



※イラストは22口穴用

追焚きタイプの給湯器は、週に1度はフィルターを外して歯ブラシ等で洗い、月に1度は風呂釜用洗剤で配管を洗浄しましょう。

鏡・水栓

せっけん泡などを残さないよう、入浴後はよく洗い流し、さっとから拭きを。

浴室用中性洗剤で落ちない鏡の汚れは浴室用クリームクレンザーを柔らかいスポンジに付け、こすり落とします。



ドア

カビが発生しやすいドアパッキンは、水分を拭き取り、乾かします。ガラリ（通気口）のホコリは掃除機で取り除きます。

バス小物

バスチェアや洗面器の汚れが落ちにくくなったら、浴槽の残り湯に浴室用中性洗剤を加え、一晩つけ置き。ラクに汚れが落とせます。



—ソナーエー— Sonae

備えは防災の第一歩



防災のための基礎知識／住宅火災について
住宅用火災警報器のメンテナンス
安心・快適な住まいづくりのヒント
日頃の備え／バッグ編



弊社は「地域防災ステーション」として災害発生時に備え、テレビや照明が使える非常用電池や、近隣の皆様にもご利用いただけるトイレ等を準備しています。緊急時には一時的な避難場所としてご利用ください。



住まいに関するお悩みや
リフォーム全般、耐震診断まで
お気軽にご相談ください。

地域防災ステーション 山形南
株式会社 櫻井建設

〒990-2339 山形市成沢西 3-21-8
TEL:023-688-2632 FAX:023-688-2668
HP <http://sakurai-k.com>
メール info@sakurai-k.com

3月7日 消防記念日

(3月1日～7日 春の全国火災予防運動)

昭和23年(1948年)3月7日に「消防組織法」が施行され、その2年後に消防に関する理解と認識を深めるために定められました。「全国火災予防運動」の最終日となっていて、全国の消防本部で消防訓練や記念式典などの行事が行われます。

おすすめ
防災サイト

防災情報提供センター・国土交通省

国土交通省が保有する防災情報を集約して、わかりやすく提供しているほか、災害対応や気象情報などのさまざまな防災情報にリンクしています。



ついにがご案内致します
住まいのソムリエ

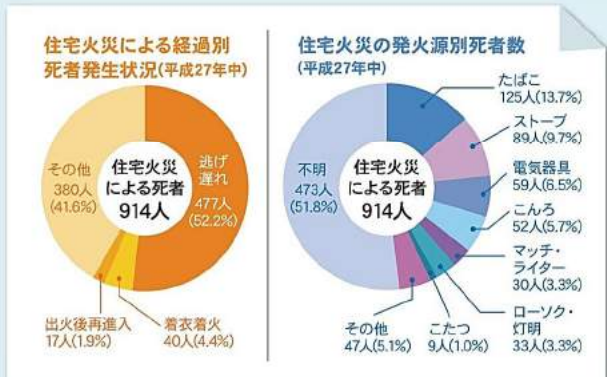


防災のための基礎知識

住宅火災について

「住宅火災」から命を守りましょう！

1年に約11,000件の火災が起き、約1,000人の人が「住宅火災」で亡くなっています。その半数が「逃げ遅れ」で、そのうち約7割が65歳以上の高齢者となっています。高齢者は火災に気づくのが遅れたり、避難に時間がかかることが多く、被害が大きくなる可能性があります。日頃から「火災予防」に努めましょう。



住宅防火のポイント

3つの習慣 主な火元からの火災の発生を防ぐ習慣

- 1 寝たばこは絶対しない
- 2 ストーブの近くに燃えやすいものを置かない
- 3 こんろに火を点けたままでそばから離れない

4つの対策 万一火災が発生しても命を守るための対策


1 「住宅用火災警報器」を設置

平成21年6月に義務化されましたが約2割の世帯が設置していません。「寝室」「台所」「階段」に設置する必要があります。基準に合格したマークが付いた製品を選びましょう。



2 寝具やカーテンには「防災品」を使用

布製品に火種が移って燃え広がるのを抑える「燃えにくい」防災品を使いましょう。選ぶときはラベルの付いたものを目印に。



4 日ごろから隣近所との協力体制をつくる

お年寄りや身体の不自由な人は、近所同士で助け合いが必要です。日頃の挨拶が防災につながります。



3 「住宅用消火器」などを備える

「天ぷら油火災」「電気火災」など適応する火災のイラスト表示を参考に選んで下さい。



「住宅用火災警報器」は定期的にメンテナンスを！

作動確認

正常に作動するか、定期的に点検をしましょう。音が鳴らない場合は、電池切れか機器の故障が考えられます。



お手入れ

ホコリが付くと火災を感知しなくなる危険性があります。汚れが目立ったら乾いた布で、台所のひどい油污は、せっけん水に浸した布を十分に絞ってからふき取りましょう。



電池・機器本体の交換

電池切れの場合は、音声又は短い音が一定の間隔で鳴ります。電池又は機器本体の交換をしてください。住宅用火災警報器にも寿命があります。電子部品の劣化等により、火災を感知する機能が低下するので、定期的に交換しましょう。



逃げ遅れを防ぎ
初期消火にも役立ちます
年2回は点検しましょう



住宅用火災警報器の交換時期に注意！ 設置から10年が交換の目安です！



安全・快適な住まいづくりのヒント



お洗濯がラクラク
スムーズにできますね

部屋干し対策リフォーム

雨の日や風の強い日、花粉や黄砂が気になる季節に役立つ「部屋干しスペース」をつくるリフォームをご紹介します。

●見た目もスマートな室内物干しいろいろ

ゆったり干せてスッキリしまえるタイプ



干しやすい高さに降ろして使えます。

竿の出し入れは操作ひもで引くだけ簡単。

Panasonic ホシ姫サマ

使う時だけ竿を掛けるシンプルタイプ



デザインがおしゃれな白い物干し。

日当たりの良い窓際を有効活用。

川口技研 ホスクリーン 窓枠付

●サニタリーが乾燥ルームに変身

浴室換気暖房乾燥機

部屋干しファン



衣類乾燥はもちろん、暖房・換気・涼風で1年中快適。

送風&換気の気流で乾燥。低コスト。洗面室に。

TOTO 三乾王

Panasonic せんたく日和

●便利なテラス囲いユニット



物干しや物干し棚も付いて便利。リビングの延長として多目的に使えます。

LIXIL サニージュ



お役立ち情報

日頃の備え/バッグ編

災害はいつでも起きるかわかりません。いざという時のためにいつものバッグに入れておく便利なアイテムをご紹介します。

ホイッスル

がれきに埋もれたり、ケガをして動けない時にSOSの必需品。



簡易トイレ

一つでもバッグに入れておくと安心です。

救急用品セット

非常時以外でもあると安心。常備薬も入れておきましょう。



安全ピン

簡易的に何かを作るときに重宝します。ソーイングセットでもOK。



携帯ラジオ

発生直後に確実な情報を入力できます。コンパクトなものを選んで。

ポリ袋

新聞紙を入れて簡易トイレにしたり、水や食材を入れたりいろいろ使えます。

雨具

ポンチョタイプで両手をふさがれないものをおすすめです。



モバイルバッテリー

スマートフォンは、避難や情報収集に役立ち、ライトとしても使えます。電池切れで困らないために用意。

